

Arconte Portal Asturias (I)

ARCONTE Portal es una aplicación web que permite el acceso a intervinientes y profesionales de la justicia a la información publicada de los procedimientos judiciales en que ha participado.

ACCESO

Esta aplicación es accesible desde fuera de la red de justicia con cualquier dispositivo que tenga conexión a internet.

El acceso se hace a través de la web siguiente:

<https://portal.justicia.asturias.es/arcportal>

El sistema está optimizado para unos determinados navegadores y versiones. Si el equipo desde el que se conecta no cumple con los requisitos mínimos del sistema, se mostrará un mensaje indicándole tal circunstancia. Junto con el mensaje, se indicarán los navegadores y versiones adecuados

El acceso a la web puede ser de dos formas:

❖ Usuario y contraseña



❖ Localizador de procedimiento: proporcionado en la sede judicial.



Para acceder al sistema se solicita una validación por reCAPTCHA(1). Para ello marcaremos la casilla **no soy un robot**, aparecerá una ventana adicional, donde el usuario deberá seleccionar las imágenes que se le indiquen y pulsar en verificar.

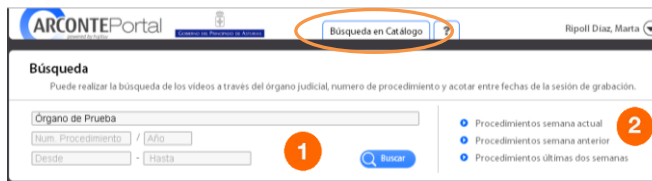
(1) **reCAPTCHA** es un sistema de reconocimiento para saber si el usuario que está accediendo a una aplicación es un humano o es una máquina que procesa datos automáticamente.



Una vez hecha la verificación de reCAPTCHA introduciremos nuestro usuario y contraseña y pulsaremos sobre

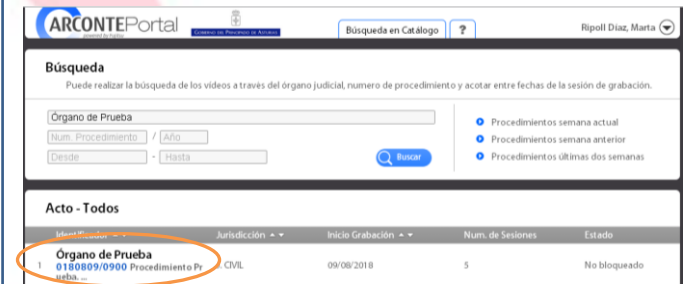
CATALOGO

La ventana de búsqueda permite al usuario localizar el procedimiento judicial al que desea acceder para consultar o descargar información. A esta ventana se accede pulsando la opción del menú Búsqueda en Catálogo.



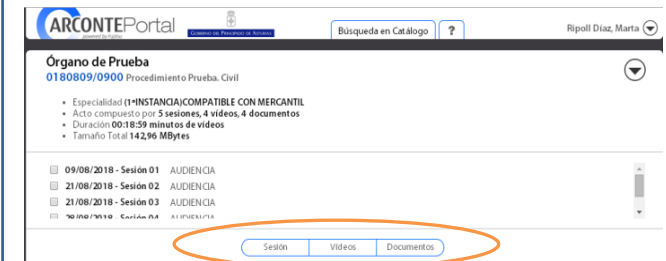
Esta ventana ofrece la posibilidad de buscar un procedimiento a través de los campos que se ven a la izquierda (1) o bien, utilizar una de las búsquedas rápidas (2) ya predefinidas que se muestran en la parte derecha de la ventana.

Una vez realizada la búsqueda del acto por cualquiera de los métodos indicados anteriormente, se mostrará un listado con el resultado de la búsqueda. La siguiente ventana muestra el resultado de una búsqueda:



Al pulsar sobre el acto se accede al detalle del mismo.

Como se aprecia podremos saber la especialidad del procedimiento, un resumen del número de sesiones, vídeos y documentos, la duración y el tamaño total de los vídeos del procedimiento.



Navegando por los **distintos paneles** de la parte inferior es posible ver la información detallada de todas las sesiones que hayan sido seleccionadas en el panel superior.

Sesiones

El panel de **sesiones** muestra un listado de todas las sesiones que hayan sido seleccionadas en el panel superior.

J. PRIM. INSTANCIA 01
0001083/2015 Procedimiento ordinario

<input checked="" type="checkbox"/>	17/01/2016 - Sesión 01	Audiencia Previa	Finalizada
<input checked="" type="checkbox"/>	18/05/2016 - Sesión 02	Procedimiento ordinario	No celebrada

Sesión Videos Documentos

Sesión 01 Audiencia Previa

Fecha Planificada 17/01/2016, 12:15 - 13:20 Lugar Sala de vistas 01
Fecha Real 17/01/2016, 12:22 Estado Finalizada

Sesión 02 Procedimiento ordinario

Fecha Planificada 18/05/2016, 12:30 - 13:30 Lugar Sala de Vistas 01
Fecha Real - Estado No celebrada

Como se observa en la imagen, en el detalle de una sesión (3) se muestra información sobre la fecha planificada y la fecha real de la sesión, la sala en la que se ha desarrollado o para la que ha estado planificada y el estado de la misma.

Videos

El panel de videos muestra un listado de todos los videos grabados en las sesiones que hayan sido seleccionadas en el panel superior.

J. PRIM. INSTANCIA 01
0001083/2015 Procedimiento ordinario

<input checked="" type="checkbox"/>	17/01/2016 - Sesión 01	Audiencia Previa	Finalizada
<input checked="" type="checkbox"/>	18/05/2016 - Sesión 02	Procedimiento ordinario	No celebrada

Sesión Videos Documentos

Videos

Datos en las sesiones seleccionadas

<input checked="" type="checkbox"/>	Video 01	17/01/2016 - 14:08:36	00:06:13	44,99 MBytes	Disponible	Solicitar	Descargar
<input checked="" type="checkbox"/>	Video 02	17/01/2016 - 14:15:06	00:03:39	26,37 MBytes	Disponible	Solicitar	Descargar

Descargar seleccionados

En primer lugar se marcarán las sesiones (1), después pulsando sobre "Videos" (2) aparecerá el panel correspondiente (3).

Si no se selecciona ninguna sesión (1) al pulsar sobre "Videos" (2) quedarán todas seleccionadas.

En el panel inferior se muestra un listado de los videos grabados durante las sesiones elegidas. Para cada video se indica la fecha y hora en que fue grabado, la duración, su tamaño y el estado (en función de la disponibilidad de descarga: disponible, no disponible, no firmado, no publicado).

<input checked="" type="checkbox"/>	Video 01	17/01/2016 - 14:08:36	00:06:13	44,99 MBytes	Disponible	Solicitar	Descargar
<input checked="" type="checkbox"/>	Video 02	17/01/2016 - 14:15:06	00:03:39	26,37 MBytes	No Firmado	Solicitar	Descargar

- **Disponible.** El fichero puede ser descargado.
- **No Publicado.** No dispone de autorización o solicitud de copia para descargar el archivo. Tiene que solicitarlo al órgano propietario
- **No Firmado.** No es posible la descarga porque el letrado de Administración todavía no ha firmado el archivo.
- **No Disponible.** El fichero todavía no es accesible desde el sistema Portal.

El usuario podrá descargar los videos que se encuentren en estado DISPONIBLE utilizando las operaciones mostradas en la parte derecha de cada registro:

<input checked="" type="checkbox"/>	Video 01	17/01/2016 - 14:08:36	00:06:13	44,99 MBytes	Disponible	Solicitar	Descargar
<input checked="" type="checkbox"/>	Video 02	17/01/2016 - 14:15:06	00:03:39	26,37 MBytes	No Firmado	Solicitar	Descargar

- **Solicitar:** pulsando este botón el usuario solicita tener disponible el video para descargar desde ARCONTE Portal. En el momento en que esté disponible, se mostrará un aviso en pantalla y se habilitará el botón para descarga. El tiempo que un fichero tarde en estar disponible dependerá de su tamaño.

- **Descargar:** una vez disponible el video, el usuario puede proceder a su descarga pulsando el botón "Descargar". El tiempo de descarga de un video dependerá del tamaño de éste y de la velocidad de la conexión del usuario.

Documentos

El panel documentos muestra un listado de todos los documentos adjuntos a las sesiones que hayan sido seleccionadas en el panel superior.

J. PRIM. INSTANCIA 01
0001083/2015 Procedimiento ordinario

<input checked="" type="checkbox"/>	17/01/2016 - Sesión 01	Audiencia Previa	Finalizada
<input checked="" type="checkbox"/>	18/05/2016 - Sesión 02	Procedimiento ordinario	No celebrada

Sesión Videos Documentos

Documentos

Datos en las sesiones seleccionadas

Documento 01	20131223-162525	Justificante.txt	1,00 KBytes	No Firmado	Solicitar	Descargar
Documento 02	20131227-143328	Registro_W446212.pdf	311,00 KBytes	No Firmado	Solicitar	Descargar

Descargar todos

En primer lugar se marcarán las sesiones (1), después pulsando sobre "Documentos" (2) aparecerá el panel correspondiente (3).